



Neonrannekoru,
jossa säädettävä
lukitus

STEP BY STEP 023

Inspiration: 13474




Neonrannekoru, jossa säädettävä lukitus

Koruun on käytetty ohutta ja paksua makrameenyöriä sekä isoreikäisiä helmiä. Säädettävä lukitus on tehty erillisestä nyöristä.




01 Leikkaa 4 mm:n nyöristä 45 cm ja 1 mm:n nyöristä 145 cm. Kiinnitä paksu nyöri alustaan ja puno ohuella nyörillä kuvan osoittamalla tavalla.



02 Sulata paksun nyöriin päitä hyvin kevyesti, jotta ne eivät ripsaannu - näin saat helmet paremmin paikoilleen.



07 Pujota helmi kumpaankin paksuun nyöriin, lisää nyörien päihin liimaa ja kiinnitä helmet liimaan. Anna kuivua.




03 Puno 6 makrameesolmua jokaisen helmen väliin (yhteensä seitsemän helmeä).



04 Päätele ohuet nyörit viemällä nyöri neulan avulla lähimmän helmen läpi ja kiinni paksuun nyöriin.



05 Aseta paksut nyörit vastakkain ja puno niiden ympäri erillinen pätkä ohutta nyöriä.



06 Leikkaa molemmat ohuet nyörinpäät, sulata niitä ja paina ne heti punotun osuuden alapuoleen kiinni. Älä kiinnitä niitä paksuun nyöriin, koska se estää lukituksen säätämisen.



Makrameenyöri,
lev. 5 mm, musta,
4m
41635



Makrameenyöri -
lajitelma, paksuus
4 mm, neonvärit,
4x5m
415560

Makrameenyöri,
paksuus 1 mm,
neon multi, 28m
41723

Linkkihelmet, koko
8x10 mm, aukon
koko 5 mm,
neonvärit, 300g, n.
750 kpl
69729

Linkkihelmet, koko
8x10 mm, aukon
koko 5 mm,
värilajitelma, 300g,
n. 750 kpl
69719

Kirkas
Multi-liimageeli, ,
27ml
39047

Kirjoituslevy, A4
23x34 cm, paksuus
3 mm, hopea,
MDF, A4, 1kpl
265880

Makrameenyöri -
lajitelma, paksuus
4 mm, neonvärit,
4x40m
41556

Makrameenyörit,
paksuus 1 mm,
neonfarver, 8x28m
41724