



Neulahuovutettu joulukuusi

STEP BY STEP 023

Inspiration: 13917




Neulahuovutettu joulukuusi

Joulukuusi on tehty karstatusta villasta, joka on huovutettu styrox-kartion päälle. Puiden jalustana toimii pieni kukkaruukku.




01 Päälystä styrox-kartio karstatulla villalla ja neulahuovuta se kiinni kartioon.




02 Koristele kuusi joulupalloilla, jotka on tehty värillisestä villasta neulahuovuttamalla.



Toinen vaihtoehto
Koristele styrox-sydän neulahuovutetuilla palloilla.



03 Tee latvan tähti viidestä keltaisesta villatupesta. Käännä kaksikerroin, aseta jokainen tuppu huovutuslaustan päälle ja neulahuovuta päät.



04 Kokoa tähti asettelemalla tupot huovuttamattomista päistä päällekkäin ja muodosta niistä viisisakarainen tähti.



05 Huovuta tähti kuuseen latvaan.



06 Työnnä oksa tai lyhennetty kukkatikku pohjaan. Pystytä kuusi ruukkuun, joka on täytetty silkkimassalla.



Styrox-kartio, Kork.
25 cm, 10 cm,
Valkoinen, 1 Kpl
54367



Styrox-kartio, Kork.
19,5 cm, 7 cm,
Valkoinen, 1 Kpl
54362



Styrox-kartio, Kork.
14,5 cm, 6 cm,
Valkoinen, 5 Kpl
543600



Styrox-kartio, Kork.
14,5 cm, 6 cm,
Valkoinen, 25 Kpl
54360



Sydämet, Kork. 8
cm, Valkoinen, 5
Kpl
543541



Sydämet, Kork. 8
cm, Valkoinen, 50
Kpl
543542



Kukkaruukku, Kork.
4,6 cm, 5,2 cm,
Valkoinen, 48 Kpl
50649



Kukkaruukku, Kork.
4,6 cm, 5,2 cm,
Valkoinen, 6 Kpl
506490

Karstattu Villa,
Vihreä/luonnonvalk.,
10 G, 3 Laj
45336

Karstattu Villa,
Kelt.pastelli
(32244), 10 G, 3 Laj
45333

Karstattu Villa,
Violetti/tummanvioletti,
10 G, 3 Laj
45334

Silk Clay®, Ruskea,
40 G, 1 tb
79123

Huovutusneulat,
Pit. 7,5 cm,
Karhea,hieno,keskikarhea,
3 Kpl
41244

Huovutuslusta,
20x20 cm, 5 cm, 1
Kpl
41229