




Avainnauha paperista

STEP BY STEP 023
Inspiration: 11656




Avainnauha paperista


Kuviopaperista punottu avainnauha. Kiinnitä kuviopaperiin kirkasta pakkausteippiä, taittele ja puno.



01 Leikkaa mieleisistäsi papereista 12 x 5,5 cm kokoisia paloja. Tähän avainnauhaan käytimme 48 paperinpalaa.




02 Päällystä kaikki palat kirkkaalla pakkausteipillä.



03 Taita paperinpalat pitkittäin niin, että teipattu puoli tulee ulospäin. Silitä taitokset teräviksi esim. taittoluulla.



04 Avaa taitos ja taita sitten molemmat reunat sisäänpäin keskitaitekseen asti.



05 Taittele paperinpala kiinni ja taita sitten vielä keskeltä poikkisuuntaan kahtia.



06 Avaa poikkisuuntainen taitos ja taita suikaleen molemmat puolet keskelle, poikkitaitekseen saakka. Huomaa, että jokaisessa linkissä on sekä "helppo" että "vaikea" puoli. Helpolla puolella on 4 paperikerrosta ja vaikealla kerroksia on 8.



07 Asenna linkki helpolta puolelta toiseen linkkiin.



08 Asenna kolmas linkki helpolta puolelta ja jatka näin.



09 Asenna 47 linkkiä ja sulje viimeisellä linkillä.



10 Lisää avainrenkas ja karabiinilukko.



Pakkausteippi, Lev:
48 mm, 60 M, 1 Rll
246090



Karabiinilukko, 40
mm,
Hopeanväriset, 2
Kpl
613140



Avainrenkas, 28
mm,
Hopeanväriset, 4
Kpl
526040



Taittoluu, Pit. 14
cm, 1 Kpl
13144



Color
Bar-paperilajitelma,
A4, 210x297 mm,
100 g, 16 Laj
26020



Color
Bar-paperilajitelma,
A4, 210x297 mm,
100 g, Väriajitelma,
10 Ark, 16 Väri
25377

Askarteluveitsi, Pit.
13 cm, 1 Kpl
11602

Metalliviivain, Pit.
30 cm, 1 Kpl
11709

Leikkuualusta,
22x30 cm, 1 Kpl
11722

Avainrenkas, 28
mm,
Hopeanväriset, 50
Kpl
52604

Karabiinilukko, 40
mm,
Hopeanväriset, 15
Kpl
61314

19951
19951