



Täytetyt paperisydämet

STEP BY STEP 023

Inspiration: 11873



Täytetyt paperisydämet

Sydämet on leikattu, täytetty vanulla ja ommeltu yhteen. Sydämet on koristeltu paljettinauhoilla ja pom-pomeilla.



01 Leikkaa kaksi sydäntä, käytä tarvittaessa sablonia.



02 Liimaa sydämet yhteen ylhäältä ja hieman sivuja pitkin.



07 Finish by gluing on pom-poms and sequins.




03 Ompele sydämet yhteen ja laita hieman täytettä keskelle ennenkuin ompelet kokonaan kiinni. Sydämet voi myös ommella käsin.



04 Liimaa paljettinauhaa reunan ympäri.




05 Leikkaa askartelupunos kahteen osaan ja pujota helmiä. Taivuta askartelupunos ripustuslenkiksi ja liimaa se sydämeen liimapistoilla.



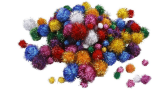
06 Tee askartelupunoksen toisesta osasta riipus ja kiinnitä se sydämen alapäähän.




Kaava-arkki



Pompomit, halk.
15-40 mm, n. 400
kpl, kimallevärit,
kimalle, 400g
51892



Pompomit, halk.
15-40 mm, n. 75
kpl, kimallevärit,
kimalle, 62g
518920



Käsintehty paperi,
arkki 38x56 cm,
100 g, Moniväri,
punainen/lila/vihreä,
8laj. arkki
21218



Käsintehty paperi,
arkki 38x56 cm,
100 g,
punainen/valkoinen,
8laj. arkki
21227



Särmähelmet, koko
10-12-16 mm, aukon
koko 1-2,5 mm,
värilajitelma, 500
g, 700ml, n. 440 laj
61878

Paljettinauha, lev. 6
mm, metallic-värit,
10x10m
52226

Paljettinauha, lev. 6
mm, helmiäisvärit,
10x10m
52224

Askartelupunokset,
lajitelma, paksuus
9 mm, pit. 30 cm,
värilajitelma,
200laj.
51644

Askartelupunokset,
lajitelma, paksuus
6 mm, pit. 30 cm,
värilajitelma,
200laj.
51642

Sisustyynty, koko
24x24 cm,
valkoinen,
täytpaino n. 100
g, 1kpl
49702

Kirkas
Multi-liimageeli,
27ml
39047

Mini-liimapistooli,
korkealämpöinen,
1kpl
39114

Liimapatruunat,
halk. 7 mm, pit. 10
cm, 25kpl
39134

Pompomit, halk.
15-40 mm, n. 75
kpl, kimallevärit,
kimalle, 62g
518920

Pompomit, halk.
15-40 mm, n. 400
kpl, kimallevärit,
kimalle, 400g
51892

Paljettinauha, lev. 6
mm, helmiäisvärit,
10x10m
52224