



Poikien kortti

STEP BY STEP 123
Inspiration: 12254



Poikien kortti

Poikien juhliin hauska kutsukortti, menu ja serviettirengas. Kännykän näppäimet ovat tarrakiinnitteisiä akryylitimantteja ja ruudullinen paperi on Vivi Gade Design Lontoo sarjasta.




01 Leikkaa erikokoisia papereita ja kiinnitä ne korttiin.




02 Leikkaa valokuva ja kiinnitä se korttiin.



03 Tee reikä metallilankaa varten.



04 Leikkaa kaksi palaa metallilankaa ja tee kummankin langan toiseen päähän silmukka.



05 Pujota kolme helmeä kumpaankin lankaan.




06 Pujota langat kortissa olevaan reikään.




07 Käännä langat kortin kääntöpuolella ja kiinnitä päälle pieni pala kartonkia E-Z teipillä.




08 Kiinnitä tarrakiinnitteisiä akryylitimantteja korttiin.




09 Kiinnitä pala ruutunauhaa korttiin kaksipuoleisella teipillä.



10 Leikka kaksi pientä palaa ruutunauhaa ja kiinnitä ne korttiin ja laita päälle akryylitimantti.



11 Tee pieni rusetti nauhasta.



12 Serviettirengas: Leikkaa pala kartonkia ja kiinnitä siihen ruutunauhaa kaksipuoleisella teipillä ja toista ylläolevat vaiheet. Sido nauha servietin ympäri.

Korttipohjat
kirjekuorineen,
kortin koko
12,5x12,5 cm,
kirjekuoren koko
13,5x13,5 cm,
musta, 10settiä
23811

Kartonki, A4
210x297 mm, 180
g, musta, 20ark
21127

Akryylitimantit,
koko 6+8+10 mm,
sininen, 40kpl
28323

Metallilanka,
paksuus 0,6 mm,
hopeanväriset, 10m
61006

Kaksipuolinen
teippi, lev. 3 mm,
10m
24632

Askartelualusta,
koko 7,5x15 cm,
1kpl
8605

Vivi Gade
Design-paperit,
arkki 30,5x30,5
cm, 120 g, London
5, 5ark,
25505

Kartonki, A4
210x297 mm, 180
g, harmaa, 20ark
21126

Rocaille-siemenhelmet,
koko 8/0 , halk. 3
mm, sininen,
Pyöreä, 25g,
aukon koko 0,6-1,0
mm
682051

E-Z Runner®, lev. 8
mm, raitapalat -
permanent, 15m
11541

Sirkkapihdit, aukon
koko 3,2+4,8 mm,
2kpl
3132