



Koruja Cabochonilla

STEP BY STEP 023
Inspiration: 13508



Koruja Cabochonilla

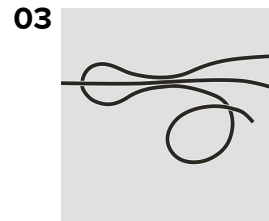
Kuvan käsikorut ja kaulakorut on tehty makrameenyöristä liukusolmulla ja koristeltu cabochonilla, joka on liimattu cabochonpohjaan.



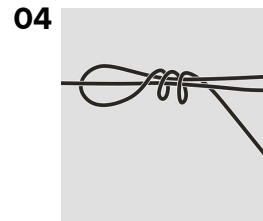
01 Kiinnitä cabochon Loctite-liimalla cabochonpohjaan.



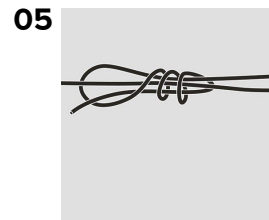
02 Käsikoru: Pujota noin 65 cm pitkä makrameenyöri cabochonpohjan toisesta reiästä. Tee liukusormu viidellä kierroksella. Näet ohjeet seuraavista kohdista. Voit sulattaa nyörinpäät sytyttimellä.




03 Asettele makrameenyöri kuten kuvassa mukaan lukien silmukka alaosassa.



04 Kierrä kuvan mukaisesti makrameenyörin toinen pää viisi kertaa itsensä ja toisen nyörin ympäri.



05 Työnnä nyörinpää kierteiden läpi - myös ensimmäisen kierteen.



06 Nyt vedä nyörinpää ja kierteet jäävät tiukasti kahden nyörin ympärille. Leikkaa nyörinpään ylimääräinen pätkä solmun läheltä ja sulata tai liimaa pää, jotta se ei lähde purkautumaan.



07 Tee samanlainen liukuva solmu vastakkaiselle puolelle makrameenyöriä samalla tekniikalla kuin edellisenkin.



08 Kaulakoru: Pujota noin 120 cm mittainen makrameenyöri makrameepohjan kiinnitysreiästä. Tee liukusolmu molemmille puolille samalla tekniikalla kuin käsikorussa. Asettele koru nyörin keskelle ja kiinnitä se solmulla.



Setti



Helppo
ja
hieno



Makrameenyöri,
paksuus 2 mm,
musta, 8m
41755



Cabochonit
(kapussit), halk. 14
mm, paksuus 5
mm, obsidiaani
lumihietale, 4kpl
68024



Cabochon-linkki,
halk. 15 mm, aukon
koko 2,5 mm,
hopeanväriset,
3kpl
601440



Cabochon-linkki,
halk. 15 mm, aukon
koko 2,5 mm,
hopeanväriset,
25kpl
60144



Cabochon-riipus,
halk. 16 mm, aukon
koko 14 mm, 4kpl,
aukon koko 1,5 mm
601090

Cabochon-riipus,
halk. 16 mm,
sisämitta 14 mm,
25kpl, aukon koko
1,5 mm
60109

Yleisliima Loctite -
Precision, 5g
39023