





## Sormineulontaa

Käädyt ja rannekkeet tehtiin  
Fantasia-akryylilangasta sormineulonnalla.



Tee silmukka ja pujota se  
peukaloosi.




Vie lanka sormiesi välistä  
kuvan osoittamalla tavalla.



Kiristä työtä aina välillä.




Jatka kunnes neule on  
haluamasi mittainen.




Ja takaisin kahdeksikoiksi niin,  
että joka sormen (ei peukalon)  
edestä ja takaa kulkee lanka.



Vie lanka kämmentä  
jokaisen sormentyven editse.




Päättele nostamalla lenkit  
sormien yli.



**VINKKI**  
Ranneke: aseta langanpäät  
samansuuntaisesti allekkain ja  
kiedo erillistä lankaa niiden  
ympäri muutama kierros. Tee  
solmu ja leikkaa ylimääräiset  
langat pois.



Vie sormessa oleva  
lankalenkki suoran langan  
ylitse ja pujota samaan  
sormeen takaisin.



Jatka toistamalla kohtia 2-5.



Fantasia-akryyllilanka,  
pit. 80 m, harmaa,  
50g  
421720