

Eläinhahmo

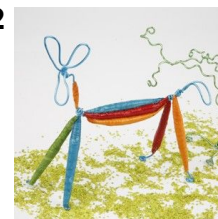
STEP BY STEP 023

Inspiration: 1161

01


Muotoile eläimelle pää.

02




Muotoile alulankaa niin kuin kuvissa näytetään.

07




Pyöritä paperi alulangan ympärille. Sivele liimaa kierrosten väliin.


08



03



04




09




Pyöritä paperia myös jalkojen raajojen ympäri. Jalat käännetään niin että eläin pysyy pystyssä.

10




Raajat kiinnitetään vartaloon.


05



06




11



Pyöritä lisää paperikolmioita kukkatikun ympäri. Liimaa tikkut vatsan kohdalle.

12



Eläinhahmo

Leikkaa 50 cm alulankaa eläimen vartaloksi. Leikkaa 2 kappaletta 20 cm alulankaa raajoiksi. Leikkaa paperista kolmikulmaisia suikaleita leveydeltään 6 cm ja pituudeltaan 20 cm

13



14



Lakkaa viimeiseksi paperiosuudet eläimessä, mielellään moneen kertaan.



Litteäkärkiset
Pihdit, Pit. 11 mm,
Leveys 5 mm, 1kpl,
1 Kpl
13014



Pyöreäkärkiset
Pihdit, Pit. 11 cm,
1kpl, 1 Kpl
13016



Alumiinilanka, 1,5
mm, Assorted
Colours, 20m, 5 Rll
51725

Alumiinilanka, 3
mm, Assorted
Colours, 5m, 5 Rll
51727

Katkaisupihdit, 1kpl,
1 Kpl
13010

Vtr-liima, 385ml, 1
tb
39084

Vtr-liima, 1000ml, 1
tb
39085

Gold
Line-nylonsiveltimet,
Litteä, 2+8+12,
Leveys 3+9+12
mm, 3kpl, 1 Pkk
100267

Gold
Line-nylonsiveltimet,
Litteä,
0+2+4+8+12+16+20,
Leveys 2-24 mm,
30kpl, 30 Kpl
10249

Vtr-liima, 1000ml, 1
tb
39085

Vtr-liima, 385ml, 1
tb
39084

Kukkatikku, Pit. 25
cm, 200kpl, 200
Kpl
10902