


**Kaulakorut
kultaisella
riipuksella**

STEP BY STEP 023
Inspiration: 14711




Kaulakorut kultaisella riipuksella

Nämä kaulakorut on koottu koruvaijerista, puuhelmistä ja rocaille-siemenhelmistä, joita on pujoteltu vuoron perään, sekä kuulaketjusta. Molemmat korut on koristeltu kultaisella riipuksella ja lukolla.




Koruvaijerista tehty kaulakoru: Leikkaa vaijerista haluamasi pituinen pala. Kiinnitä välirengas toiseen päähän ja purista rengas yhteen. Kiinnitä vaijeri lukitushelmellä ja purista helmi litteäksi pihtien avulla.



Kiinnitä kaksi välirengasta riipukseen, sulje renkaat ja pujota riipus vaijeriin. Pujota helmet jäljelle jääneeseen vaijeriin.



Pujota vuorotellen puuhelmiä ja rocaille-siemenelmiä vaijerin toiseen puoleen.



Aseta välirengas lukon lenkkiin. Pujota vaijeri yhdessä lukitushelmen kanssa. Purista lukitushelmi litteäksi, mahdollisimman lähelle helmeä ja lukkoa. Leikkaa ylimääräiset vaijerin pätkät ja piilota päät helmien sisälle.

Korutarvikekiekko,
kullanvärinen, 1set
100256

Riipus, halk. 15 mm,
kullanvärinen, 1kpl
61167

Litteäkärkiset
pihdit, pit. 11 mm,
lev. 5 mm, 1kpl
13014

Puuhelmet, halk. 10
mm, aukon koko
2,5 mm,
japaninkirsikka,
40kpl
57118

Rocaille-siemenhelmet,
koko 8/0, halk. 3
mm, kulta, Pyöreä,
25g, aukon koko
0,6-1,0 mm
682241