


Lasin maalausta




Inspiration: 1429




1

Leikkaa erilaisia kuvioita kaksipuoleisesta liimakalvosta. Poista suijapaperi ja kiinnitä lasiin.



2

Maalaa tuotteen takaosa ohuella kerroksella lasimaalia. Anna kuivua



3

Maalaa tuotteen päälipuoli paksulla maalikerroksella. Anna kuivua.



4

Leikkaa kuvion reunat askarteluveitsellä.



5

Remove the safty layer and the pasting. □ □ Poista suojakerros ja liimakerros.



6

Koristele 3D- lumimassalla.



7

Laita 3 isoa maalitippaa lasille.



8

Tee siveltimen päällä kuvioita. Anna kuivua.



9

Maalaa paksu maalikerros lasiin.



10

Tee siveltimen päällä kuvioita ja anna kuivua.

