




Korvakorut siemenhelmistä

Kolmio on tehty värikynällä väritetystä kutistemuovista. Siemenhelmet kiinnitettiin metallilankoihin, jotka taas kiinnitettiin kutistemuovikolmioon.

Inspiration: 11971



1

Piirrä kutistemuoville kaksi kolmiota, jokaiselta sivultaan 6 cm.




2

Leikkaa kolmiot irti.



3

Väritä kolmiot värikynillä.




4

Tee siemenhelmilangoille 7 pientä reikää kolmion alasivuun ja korviskoukulle yksi keskikokoinen kolmion huippuun.



5

Kutista kolmiot uunissa kutistemuovipakkauksen ohjeen mukaan.



6

Leikkaa siemenhelmille metallilangasta 7 pätettä ja sulje niiden toinen pää lukitushelmellä. Mittaa langat niin, että yksi on pisin, sitten kaksi vähän lyhyempää, taas kaksi vähän lyhyempää ja reunimmaisiksi kaikkein lyhimät.



7

Pujota siemenhelmiä lankoihin kuvan mukaisesti. Ylimpien violettien helmien määrä vaihtelee: pujota keskilankaan 13 violettia helmeä, sen viereisiin 10 violettia helmeä, niiden viereisiin 7. Viimeisiin tulee 4 violettia helmeä. Nyt sinulla on 7 helmilankaa.



8

Kiinnitä helmilangat kolmioiden reikiin ja lukitse lukitushelmillä.



9

Pujota kolmion kärkireikään välirengas ja renkaaseen korviskoukku.